

میزیٲو

آٲدیت شهریور مآه

websima

RESULT IS IMPORTANT!

همانطور که می‌دانید ما در مجموعه وب‌سیما از پلتفرم میزیتو جهت انجام وظایف، ثبت گزارش‌ها و... استفاده می‌کنیم. و این پلتفرم در شهریورماه آپدیت‌های جدیدی را ارائه کرده است که در ادامه به بررسی هر یک از این آپدیت‌ها می‌پردازیم.

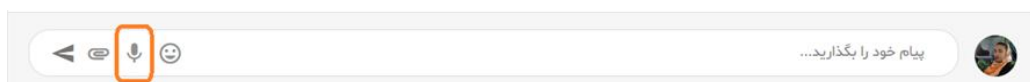
Mizito new updates guideline

Websima business studio

گفت‌وگو

آپدیت‌های جدید این بخش شامل:

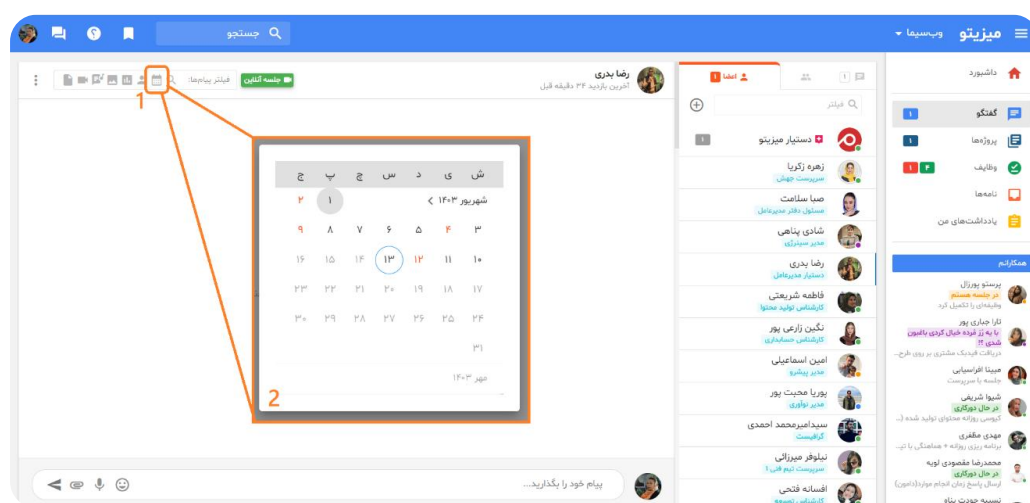
۱ امکان ارسال و دریافت پیام صوتی در گفت‌وگوی دو نفره



با استفاده از این آیکون می‌توانید از قابلیت ارسال پیام صوتی استفاده نمایید.

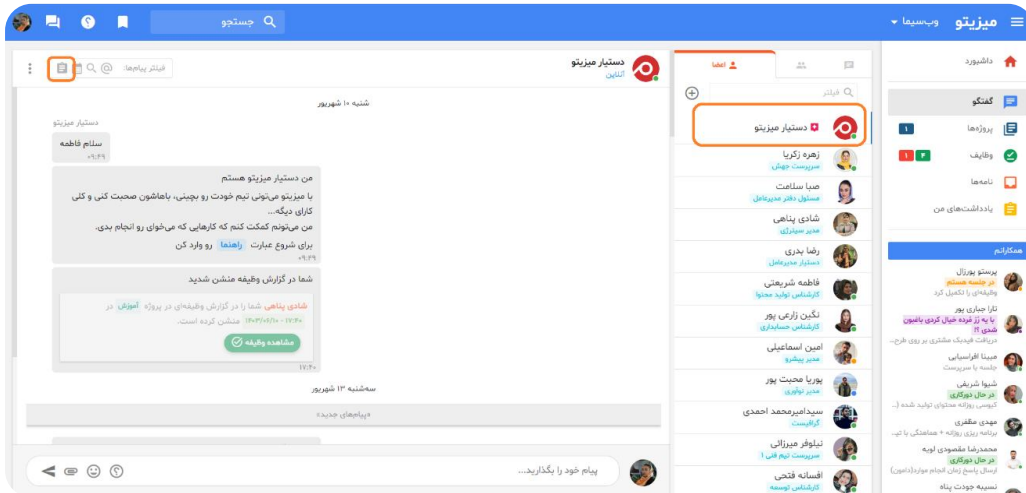
۲ پشتیبانی از ایموجی متحرک در گفت‌وگو

۳ امکان مشاهده پیام‌های گفت‌وگو در تاریخ دلخواه



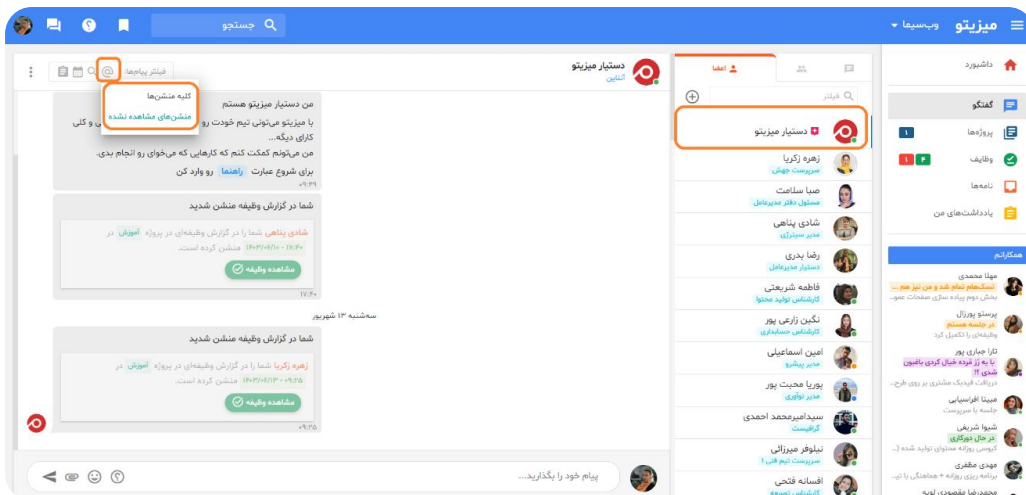
با مراجعه به این آیکون در صفحه چت، پاپ‌آپ انتخاب تاریخ برای شما باز می‌شود و با انتخاب تاریخ مدنظر پیام‌های آن تاریخ برای شما قابل مشاهده است.

۴ امکان فیلتر صورت جلسات در دستیار میزیتو



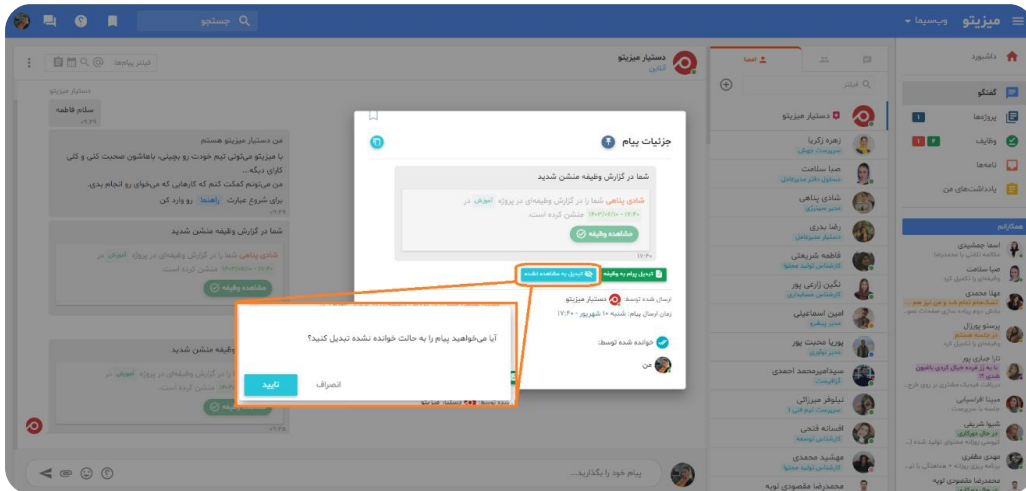
در منوی گفت‌وگو، در قسمت «دستیار میزیتو» می‌توانید با کلیک روی آیکون () به صورت جلسات موجود دسترسی داشته باشید.

امکان فیلتر «کلید منشن‌ها» و یا «منشن‌های مشاهده نشده» در دستیار میزیتو



در منوی گفت‌وگو، در قسمت «دستیار میزیتو» می‌توانید با کلیک روی آیکون (@) به دو آیتم «کلید منشن‌ها» و «منشن‌های مشاهده نشده» دسترسی داشته باشید.

تبدیل منشن «مشاهده شده» به حالت «پردازش نشده» در دستیار میزیتو

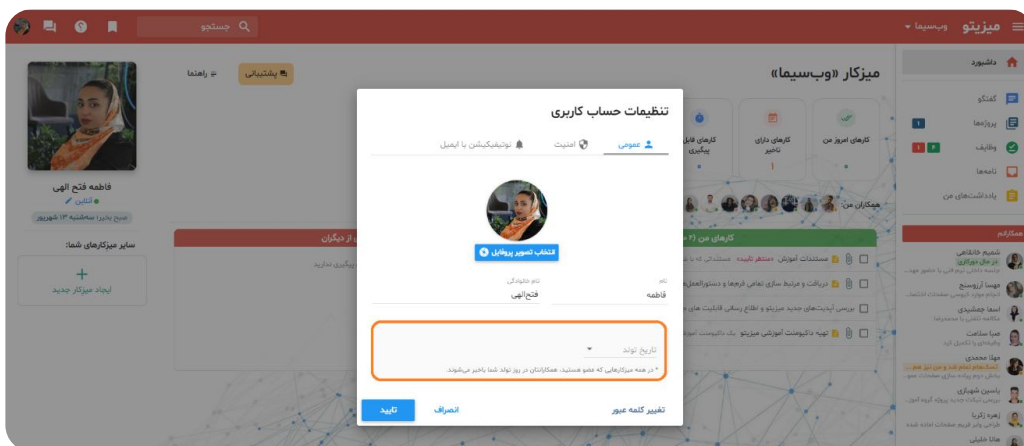


در منوی گفت‌وگو، در قسمت «دستیار میزیتو» در قسمت منشن‌ها با کلیک روی «مشخصات» هر پیام پنجره‌ای برای شما باز می‌شود که می‌توانید با انتخاب گزینه «تبدیل به مشاهده نشده» و تأیید آن، پیام را به قسمت «منشن‌های مشاهده نشده» منتقل کنید.

گفت‌وگو

آپدیت‌های جدید این بخش شامل:

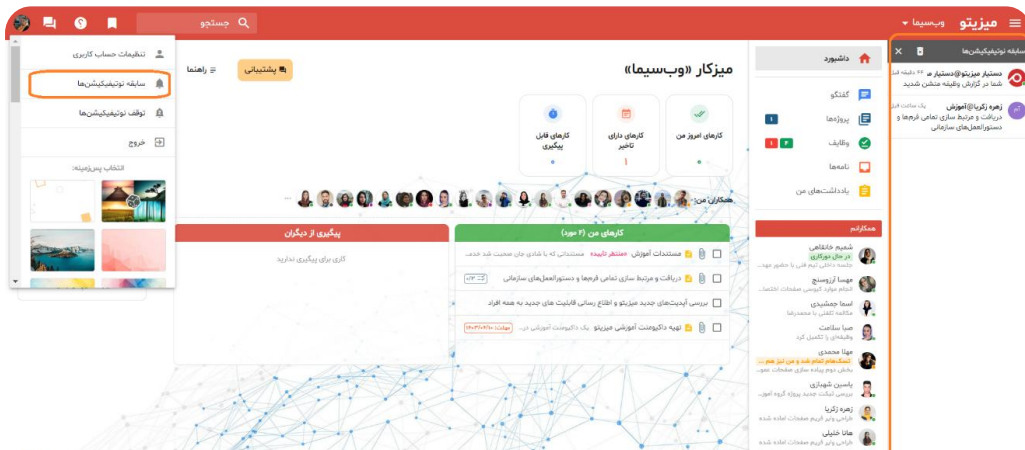
✓ امکان ثبت تاریخ تولد در «تنظیمات پروفایل شخصی» و اطلاع‌رسانی به همکاران در روز تولد



داشبورد

آپدیت‌های جدید این بخش شامل:

۱ نمایش سابقه نوتیفیکیشن‌ها در داشبورد



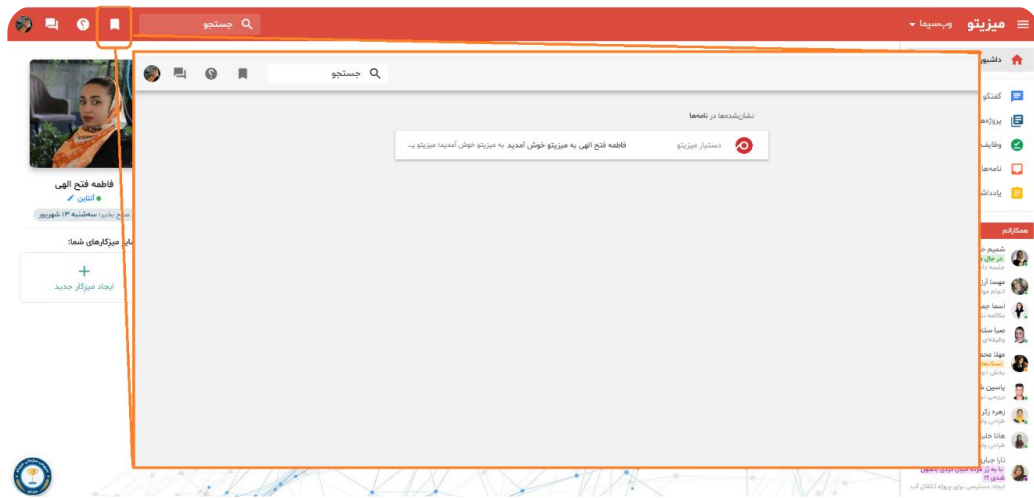
برای مشاهده، از قسمت «منوی پروفایل»، وارد قسمت «سابقه نوتیفیکیشن» شوید.

۲ امکان افزودن وظیفه، نامه یا متن گفت‌وگو به لیست نشان‌شده‌ها و نمایش آن در لیست نشان‌شده‌ها

وظیفه: پس از باز کردن وظیفه با کلیک بر روی آیکن (📌) می‌توانید وظیفه را به لیست «نشان‌شده‌ها» اضافه کنید.

نامه: پس از باز کردن نامه با کلیک بر روی آیکن (📌) می‌توانید نامه را به لیست «نشان‌شده‌ها» اضافه کنید.

گفت‌وگو: با مراجعه به قسمت جزئیات هر پیام و با کلیک بر روی آیکن (📌) می‌توانید پیام را به لیست «نشان‌شده‌ها» اضافه کنید.



و در نهایت جهت نمایش محتواهای نشان شده می‌توانید از گزینه «نمایش موارد نشان شده» در بالای صفحه استفاده نمایید.

۳ امکان جست‌وجو در عناوین فایل‌های گفت‌وگو، وظایف و نامه‌ها

در هر صفحه با استفاده از قسمت «جست‌وجو» در بالای صفحه، می‌توانید متن مورد نظرتان را سرچ کنید.

پروژه

آپدیت‌های جدید این بخش شامل:

۱ امکان فیلتر وظایف و نمایش فایل‌های پیوست شده به وظایف پروژه در بورد پروژه

در قسمت بورد پروژه‌ها و با انتخاب گزینه «نمایش فایل‌ها» می‌توانید به تمامی فایل‌های موجود در پروژه دسترسی داشته باشید. و همچنین با انتخاب گزینه «فیلتر وظایف» می‌توانید به تمامی وظایف موجود در پروژه دسترسی داشته باشید.

۲ امکان فیلتر وظایف بر اساس پرونده مشتری

۳ نمایش نام پرونده مشتری مربوط به وظیفه در زمان پرینت وظایف

بورد پروژه

آپدیت‌های جدید این بخش شامل:

✓ هنگام نمایش بورد پروژه، با استفاده از آیکن ($\frac{\downarrow}{\uparrow}$)، موارد اضافی کارت‌ها هنگام نمایش حذف می‌شوند.

وظایف

آپدیت‌های جدید این بخش شامل:

✓ امکان استفاده از ایموجی هنگام ثبت گزارش در وظیفه

نظرسنجی

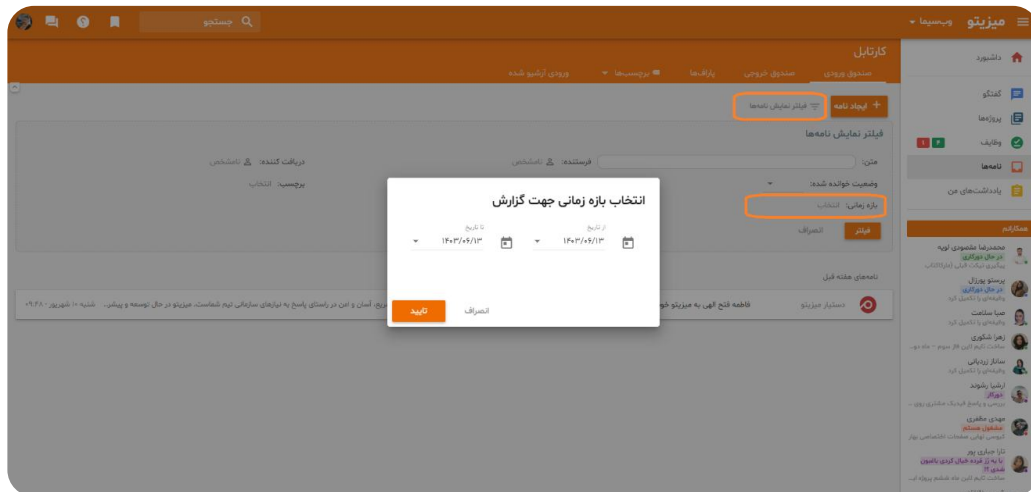
آپدیت‌های جدید این بخش شامل:

✓ امکان تعریف الگو برای نظرسنجی: با استفاده از مشخصات پیام می‌توانید الگوی نظرسنجی موجود را ذخیره کرده و در صورت نیاز در نظرسنجی‌های بعدی از این الگو استفاده کنید.

نامه

آپدیت‌های جدید این بخش شامل:

✓ امکان جست‌وجو در بازه زمانی دلخواه



با استفاده از گزینه «فیلتر نمایش نامه‌ها» می‌توانید بازه زمانی مورد نظر خود را انتخاب کنید و نامه‌های موجود در آن تاریخ را مشاهده کنید.

یادداشت

آپدیت‌های جدید این بخش شامل:

✓ حذف دائمی یادداشت‌های حذف شده بعد از ۳۰ روز

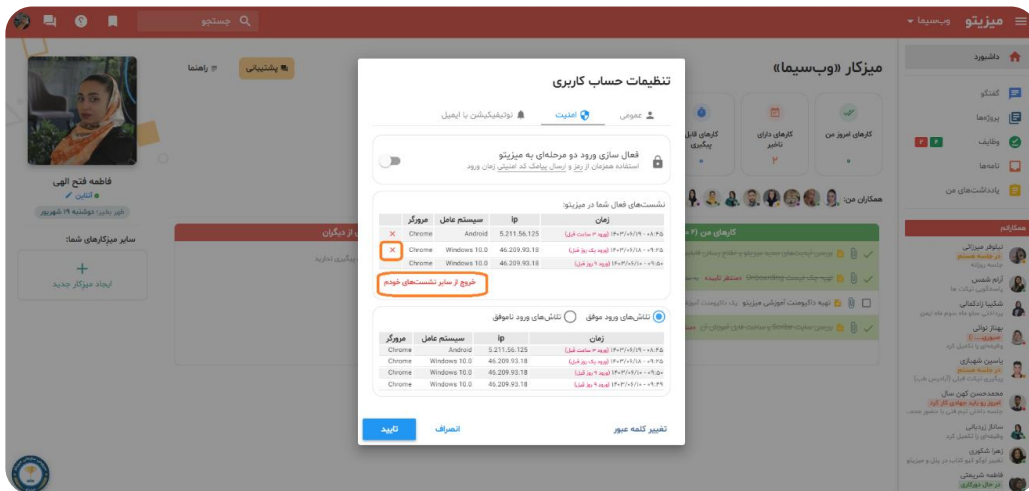
✓ امکان جست‌وجو در قسمت یادداشت‌ها

امنیت

آپدیت‌های جدید این بخش شامل:

✓ مشاهده سوابق ورودهای (لاگین) موفق و ناموفق در تنظیمات پروفایل کاربر

✓ امکان بستن یک نشست خاص از داخل تنظیمات پروفایل



ورود به وبسایت میزیتو :



لینک سایت



websima

RESULT IS IMPORTANT!